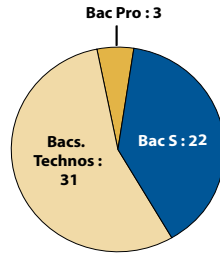


DUT Génie Electrique et Informatique Industrielle (GEII)

Profil des bacheliers 2005 inscrits en DUT GEII en 2005-06

CSP des parents	Effectifs	Sexe	Effectifs
Très favorisée	13 (23%)	Hommes	52 (93%)
Favorisée	14 (25%)	Femmes	4 (7%)
Moyenne	5 (9%)		
Défavorisée	22 (39%)	Age au bac	Effectifs
Inconnue	2 (4%)	18 ans ou moins	30 (54%)
Total	56	19 ans ou plus	26 (46%)
		Total	56



2005-2006 : la 1^{re} année de DUT

Réussite aux examens en 2005-2006

Baccalauréats	Bacheliers 2005 inscrits	Réussite en 1 ^{re} année			
		Présents aux examens	Admis	% Admis / inscrits	% Admis / présents
Scientifique	22	22	15	-	-
Éco. et social	0	0	0	-	-
Littéraire	0	0	0	-	-
Technologiques	31	31	19	61%	61%
Professionnel	3	3	2	-	-
Total	56	56	36	64%	64%

Les résultats des études et enquêtes de l'ORESIFE sont consultables et téléchargeables sur

www.universites-formations-alsace.fr
Rubrique "ORESIFE"

ORESIFE
Nouveau Patio
20a rue René Descartes
67000 - STRASBOURG

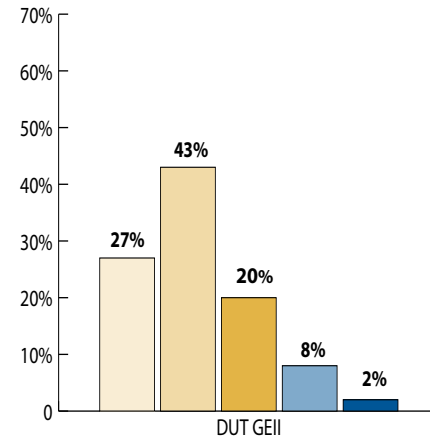
Devenir à l'issue de la 1^{re} année

Baccalauréats	Bacheliers 2005 inscrits	Situation en 2006-2007							
		En 2 ^e année		Redoublement		Réorientation		Sortie	
		Effectifs	% des Inscrits	Effectifs	% des Inscrits	Effectifs	% des Inscrits	Effectifs	% des Inscrits
Scientifique	22	15	-	2	-	0	-	5	-
Éco. et social	0	0	-	0	-	0	-	0	-
Littéraire	0	0	-	0	-	0	-	0	-
Technologiques	31	18	58%	3	10%	2	6%	8	26%
Professionnel	3	2	-	0	-	0	-	1	-
Total	56	35	63%	5	9%	2	4%	14	25%

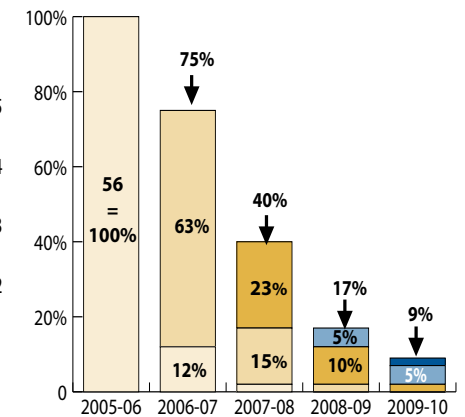
Obtention du DUT

Baccalauréats	Bacheliers 2005 inscrits	Obtention du DUT										
		Obtention en 2 ans			Obtention en 3 ans			Obtention en 4 ans			Total	
		Effectifs DUT2 2006-07	Diplômés 2007	% de la cohorte	Effectifs DUT2 2007-08	Diplômés 2008	% de la cohorte	Effectifs DUT2 2008-09	Diplômés 2009	% de la cohorte	Diplômés en 2,3 ou 4 ans	% de la cohorte
Scientifique	22	15	13	-	2	2	-	0	0	-	15	-
Éco. et social	0	-	-	-	-	-	-	-	-	-	-	-
Littéraire	0	-	-	-	-	-	-	-	-	-	-	-
Technologiques	31	18	15	49%	6	6	19%	1	1	3%	22	71%
Professionnel	3	2	2	-	0	0	-	0	0	-	2	-
Total	56	35	30	54%	8	8	14%	1	1	2%	39	70%

Niveau max. atteint en 5 ans



Taux d'inscrits par année



Taux de passage en bac+3

Bacheliers 2005	Primo Inscrits bac+3 2007		Primo Inscrits bac+3 2008		Total
	Effectifs	% des bacheliers 2005	Effectifs	% des bacheliers 2005	
56	13	23%	3	5%	30%

Lecture du graphique :

En 2009-10, 27% des 56 bacheliers 2005 inscrits en DUT1 GEII en 2005-06 n'ont pas dépassé le niveau bac+1. 2% ont atteint un niveau bac+5 en 5 ans soit un parcours sans redoublement.

Lecture du graphique :

En 2006-07, 75% des 56 bacheliers 2005 inscrits en DUT1 GEII en 2005-06 étaient encore inscrits à l'université: 63% dans une formation de niveau bac+2 et 12% dans une formation de niveau bac+1.

Parcours universitaire des bacheliers 2005 inscrits en 2005 en DUT GEII

