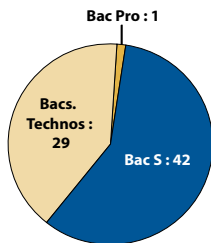


DUT Génie Mécanique et Productique (GMP)

Profil des bacheliers 2005 inscrits en DUT GMP en 2005-06

CSP des parents	Effectifs	Sexe	Effectifs
Très favorisée	13 (18%)	Hommes	66 (92%)
Favorisée	25 (35%)	Femmes	6 (8%)
Moyenne	15 (21%)		
Défavorisée	19 (26%)		
Inconnue	0 (0%)		
Total	72	Total	72



2005-2006 : la 1^{re} année de DUT

Réussite aux examens en 2005-2006

Baccalauréats	Bacheliers 2005 inscrits	Réussite en 1 ^{re} année			
		Présents aux examens	Admis	% Admis / inscrits	% Admis / présents
Scientifique	42	38	37	88%	97%
Éco. et social	0	0	0	-	-
Littéraire	0	0	0	-	-
Technologiques	29	28	21	-	-
Professionnel	1	1	1	-	-
Total	72	67	59	82%	88%

Les résultats des études et enquêtes de l'ORESIPE sont consultables et téléchargeables sur

www.universites-formations-alsace.fr
Rubrique "ORESIPE"

ORESIPE
Nouveau Patio
20a rue René Descartes
67000 - STRASBOURG

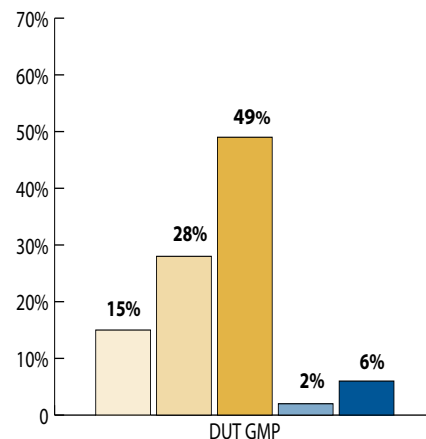
Devenir à l'issue de la 1^{re} année

Baccalauréats	Bacheliers 2005 inscrits	Situation en 2006-2007							
		En 2 ^e année		Redoublement		Réorientation		Sortie	
		Effectifs	% des Inscrits	Effectifs	% des Inscrits	Effectifs	% des Inscrits	Effectifs	% des Inscrits
Scientifique	42	37	88%	2	2%	0	0%	3	10%
Éco. et social	0	0	-	0	-	0	-	0	-
Littéraire	0	0	-	0	-	0	-	0	-
Technologiques	29	19	-	5	-	0	-	5	-
Professionnel	1	0	-	0	-	0	-	1	-
Total	72	56	78%	7	10%	0	0%	9	12%

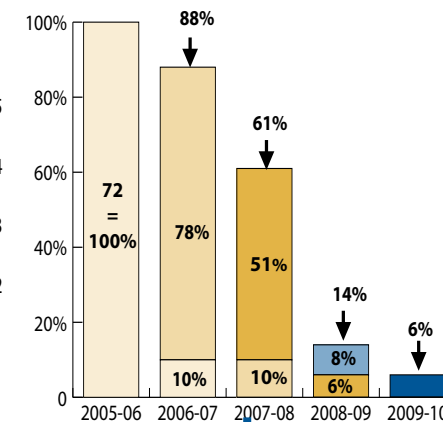
Obtention du DUT

Baccalauréats	Bacheliers 2005 inscrits	Obtention du DUT								
		Obtention en 2 ans				Obtention en 3 ans			Total	
		Effectifs DUT2 2006-07	Diplômés 2007	% de la cohorte	Effectifs DUT2 2007-08	Diplômés 2007	% de la cohorte	Diplômés en 2 ou 3 ans	% de la cohorte	
Scientifique	42	37	36	86%	2	2	5%	38	91%	
Éco. et social	0	-	-	-	-	-	-	-	-	
Littéraire	0	-	-	-	-	-	-	-	-	
Technologiques	29	19	17	-	5	4	14%	21	-	
Professionnel	1	0	0	-	0	0	-	0	-	
Total	72	56	53	74%	7	6	8%	59	82%	

Niveau max. atteint en 5 ans



Taux d'inscrits par année



Taux de passage en bac+3

Bacheliers 2005	Primo Inscrits bac+3 2007		Primo Inscrits bac+3 2008		Total
	Effectifs	% des bacheliers 2005	Effectifs	% des bacheliers 2005	
72	37	51%	4	5%	57%

Lecture du graphique :

En 2009-10, 15% des 72 bacheliers 2005 inscrits en DUT1 GMP en 2005-06 n'ont pas dépassé le niveau bac+1. 6% ont atteint un niveau bac+5 en 5 ans soit un parcours sans redoublement.

Lecture du graphique :

En 2006-07, 88% des 72 bacheliers 2005 inscrits en DUT1 GMP en 2005-06 étaient encore inscrits à l'université: 78% dans une formation de niveau bac+2 et 10% dans une formation de niveau bac+1.

Parcours universitaire des bacheliers 2005 inscrits en 2005 en DUT GMP

