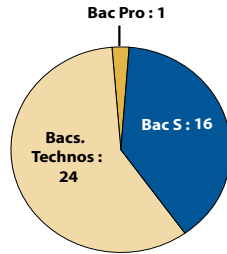


DUT Génie Réseaux et télécommunication (GRT)

Profil des bacheliers 2005 inscrits en DUT GRT en 2005-06

CSP des parents	Effectifs	Sexe	Effectifs
Très favorisée	12 (29%)	Hommes	38 (93%)
Favorisée	6 (15%)	Femmes	3 (7%)
Moyenne	8 (20%)		
Défavorisée	14 (34%)		
Inconnue	1 (2%)		
Total	41	Total	41



2005-2006 : la 1^{re} année de DUT

Réussite aux examens en 2005-2006

Baccalauréats	Bacheliers 2005 inscrits	Réussite en 1 ^{re} année			
		Présents aux examens	Admis	% Admis / inscrits	% Admis / présents
Scientifique	16	16	10	-	-
Éco. et social	0	0	0	-	-
Littéraire	0	0	0	-	-
Technologiques	24	24	17	-	-
Professionnel	1	1	1	-	-
Total	41	41	28	68%	68%

Les résultats des études et enquêtes de l'ORESIPE sont consultables et téléchargeables sur

www.universites-formations-alsace.fr
Rubrique "ORESIPE"

ORESIPE
Nouveau Patio
20a rue René Descartes
67000 - STRASBOURG

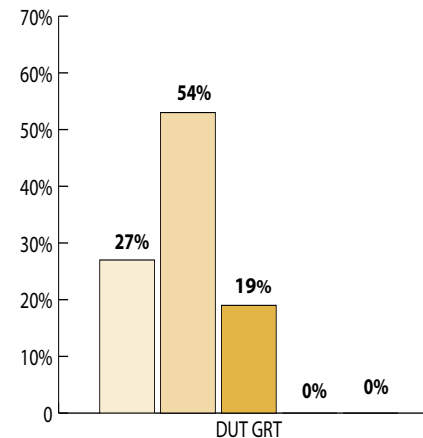
Devenir à l'issue de la 1^{re} année

Baccalauréats	Bacheliers 2005 inscrits	Situation en 2006-2007							
		En 2 ^e année		Redoublement		Réorientation		Sortie	
		Effectifs	% des Inscrits	Effectifs	% des Inscrits	Effectifs	% des Inscrits	Effectifs	% des Inscrits
Scientifique	16	10	-	0	-	0	-	6	-
Éco. et social	0	0	-	0	-	0	-	0	-
Littéraire	0	0	-	0	-	0	-	0	-
Technologiques	24	17	-	4	-	1	-	2	-
Professionnel	1	1	-	0	-	0	-	0	-
Total	41	28	68%	4	10%	1	2%	8	20%

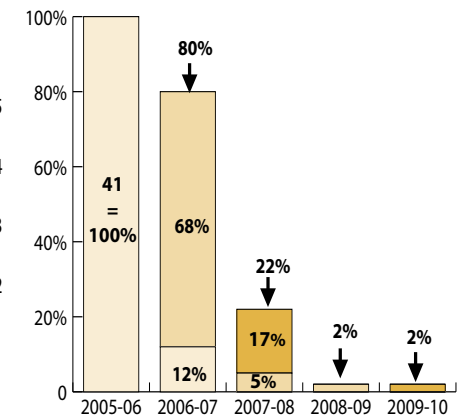
Obtention du DUT

Baccalauréats	Bacheliers 2005 inscrits	Obtention du DUT										
		Obtention en 2 ans			Obtention en 3 ans			Obtention en 4 ans			Total	
		Effectifs DUT2 2006-07	Diplômés 2007	% de la cohorte	Effectifs DUT2 2007-08	Diplômés 2008	% de la cohorte	Effectifs DUT2 2008-09	Diplômés 2009	% de la cohorte	Diplômés en 2,3 ou 4 ans	% de la cohorte
Scientifique	16	10	10	-	0	0	-	0	0	-	10	-
Éco. et social	0	-	-	-	-	-	-	0	0	-	-	-
Littéraire	0	-	-	-	-	-	-	0	0	-	-	-
Technologiques	24	17	17	-	2	1	-	1	1	-	19	-
Professionnel	1	1	1	-	0	0	-	0	0	-	1	-
Total	41	28	28	68%	2	1	2%	1	1	2%	30	72%

Niveau max. atteint en 5 ans



Taux d'inscrits par année



Taux de passage en bac+3

Bacheliers 2005	Primo Inscrits bac+3 2007		Primo Inscrits bac+3 2008		Total
	Effectifs	% des bacheliers 2005	Effectifs	% des bacheliers 2005	
41	7	17%	0	0%	19%

Lecture du graphique :

En 2009-10, 27% des 41 bacheliers 2005 inscrits en DUT1 GRT en 2005-06 n'ont pas dépassé le niveau bac+1. Aucun n'a atteint un niveau bac+5 en 5 ans soit un parcours sans redoublement.

Lecture du graphique :

En 2006-07, 80% des 41 bacheliers 2005 inscrits en DUT1 GRT en 2005-06 étaient encore inscrits à l'université: 68% dans une formation de niveau bac+2 et 12% dans une formation de niveau bac+1.

Parcours universitaire des bacheliers 2005 inscrits en 2005 en DUT GRT

