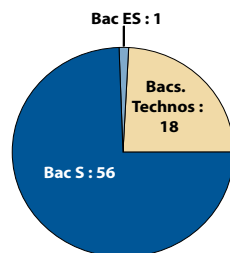


DUT Hygiène Sécurité Environnement (HSE)

Profil des bacheliers 2005 inscrits en DUT HSE en 2005-06

CSP des parents	Effectifs	Sexe	Effectifs
Très favorisée	24 (32%)	Hommes	44 (59%)
Favorisée	24 (32%)	Femmes	31 (41%)
Moyenne	14 (19%)		
Défavorisée	13 (17%)		
Inconnue	0 (0%)		
Total	75	Total	75



2005-2006 : la 1^{re} année de DUT

Réussite aux examens en 2005-2006

Baccalauréats	Bacheliers 2005 inscrits	Réussite en 1 ^{re} année			
		Présents aux examens	Admis	% Admis / inscrits	% Admis / présents
Scientifique	56	53	49	88%	92%
Éco. et social	1	1	1	-	-
Littéraire	0	-	-	-	-
Technologiques	18	16	12	-	-
Professionnel	0	-	-	-	-
Total	75	70	62	83%	87%

Les résultats des études et enquêtes de l'ORESIPE sont consultables et téléchargeables sur

www.universites-formations-alsace.fr
Rubrique "ORESIPE"

ORESIPE
Nouveau Patio
20a rue René Descartes
67000 - STRASBOURG

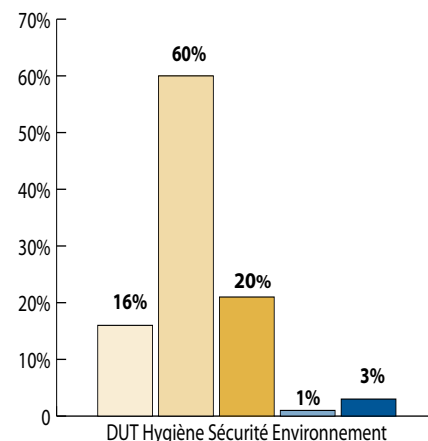
Devenir à l'issue de la 1^{re} année

Baccalauréats	Bacheliers 2005 inscrits	Situation en 2006-2007							
		En 2 ^e année		Redoublement		Réorientation		Sortie	
		Effectifs	% des Inscrits	Effectifs	% des Inscrits	Effectifs	% des Inscrits	Effectifs	% des Inscrits
Scientifique	56	48	86%	2	4%	0	0%	6	10%
Éco. et social	1	1	-	0	-	0	-	0	-
Littéraire	0	-	-	-	-	-	-	-	-
Technologiques	18	12	-	0	-	1	-	5	-
Professionnel	0	-	-	-	-	-	-	-	-
Total	75	61	81%	2	3%	1	1%	11	15%

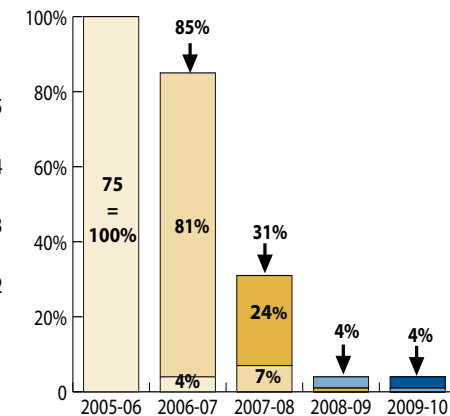
Obtention du DUT

Baccalauréats	Bacheliers 2005 inscrits	Obtention du DUT								
		Obtention en 2 ans				Obtention en 3 ans			Total	
		Effectifs DUT2 2006-07	Diplômés 2007	% de la cohorte	Effectifs DUT2 2007-08	Diplômés 2007	% de la cohorte	Diplômés en 2 ou 3 ans	% de la cohorte	
Scientifique	56	49	44	79%	5	5	9%	49	88%	
Éco. et social	1	1	1	-	0	0	-	1	-	
Littéraire	0	-	-	-	-	-	-	-	-	
Technologiques	18	11	11	-	0	0	-	11	-	
Professionnel	0	-	-	-	-	-	-	-	-	
Total	75	61	56	75%	5	5	7%	61	81%	

Niveau max. atteint en 5 ans



Taux d'inscrits par année



Taux de passage en bac+3

Bacheliers 2005	Primo Inscrits bac+3 2007		Primo Inscrits bac+3 2008		Total
	Effectifs	% des bacheliers 2005	Effectifs	% des bacheliers 2005	
75	18	24%	0	0%	24%

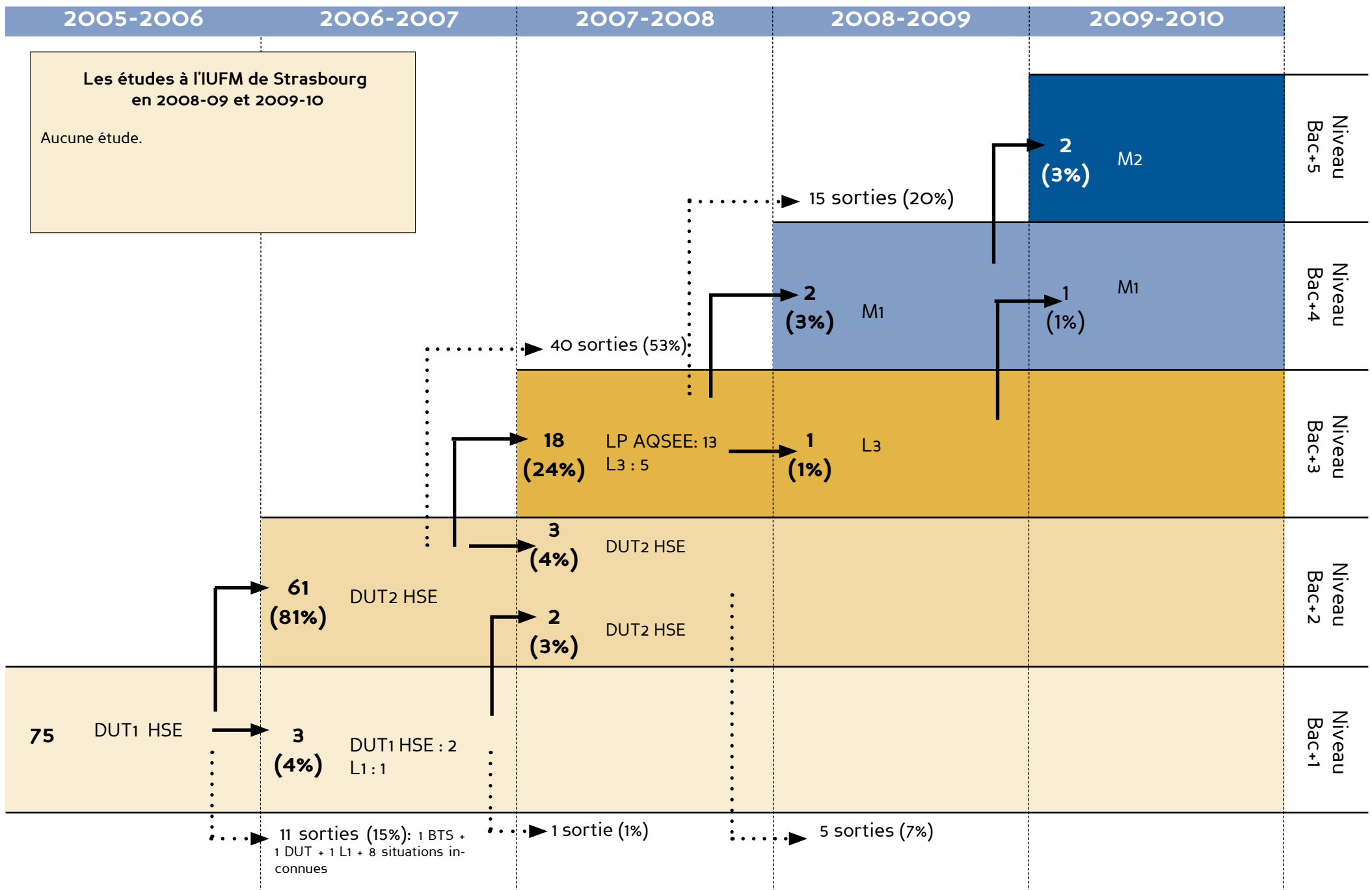
Lecture du graphique :

En 2009-10, 16% des 75 bacheliers 2005 inscrits en DUT1 HSE en 2005-06 n'ont pas dépassé le niveau bac+1. 3% ont atteint un niveau bac+5 en 5 ans soit un parcours sans redoublement.

Lecture du graphique :

En 2006-07, 85% des 75 bacheliers 2005 inscrits en DUT1 HSE en 2005-06 étaient encore inscrits à l'université: 81% dans une formation de niveau bac+2 et 4% dans une formation de niveau bac+1.

Parcours universitaire des bacheliers 2005 inscrits en 2005 en DUT HSE



Les études à l'IUFM de Strasbourg en 2008-09 et 2009-10
Aucune étude.