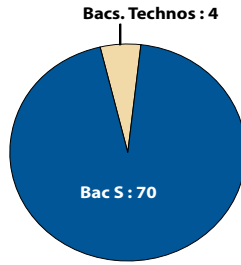


# DUT Génie Biologique (GB)

## Profil des bacheliers 2005 inscrits en DUT GB en 2005-06

CSP des parents	Effectifs	Sexe	Effectifs
Très favorisée	22 (30%)	Hommes	22 (30%)
Favorisée	14 (19%)	Femmes	52 (70%)
Moyenne	22 (30%)		
Défavorisée	14 (19%)		
Inconnue	2 (2%)		
<b>Total</b>	<b>74</b>	<b>Total</b>	<b>74</b>



## 2005-2006 : la 1<sup>re</sup> année de DUT

### Réussite aux examens en 2005-2006

Baccalauréats	Bacheliers 2005 inscrits	Réussite en 1 <sup>re</sup> année			
		Présents aux examens	Admis	% Admis / inscrits	% Admis / présents
Scientifique	70	62	55	79%	89%
Éco. et social	0	0	0	-	-
Littéraire	0	0	0	-	-
Technologiques	4	3	1	-	-
Professionnel	0	0	0	-	-
<b>Total</b>	<b>74</b>	<b>65</b>	<b>56</b>	<b>76%</b>	<b>86%</b>

Les résultats des études et enquêtes de l'ORESIPE sont consultables et téléchargeables sur

[www.unistra.fr](http://www.unistra.fr)  
Rubrique "Orientation et insertion"  
Sous rubrique "Parcours et devenir des étudiants"

ORESIPE - Service de l'aide au pilotage  
Nouveau Patio  
20a rue René Descartes  
67000 - STRASBOURG

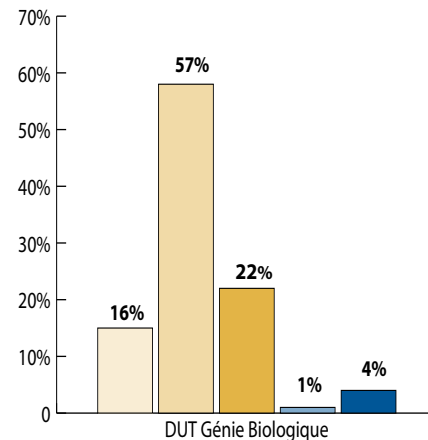
### Devenir à l'issue de la 1<sup>re</sup> année

Baccalauréats	Bacheliers 2005 inscrits	Situation en 2006-2007							
		En 2 <sup>e</sup> année		Redoublement		Réorientation		Sortie	
		Effectifs	% des Inscrits	Effectifs	% des Inscrits	Effectifs	% des Inscrits	Effectifs	% des Inscrits
Scientifique	70	54	77%	3	4%	6	9%	7	10%
Éco. et social	0	0	-	0	-	0	-	0	-
Littéraire	0	0	-	0	-	0	-	0	-
Technologiques	4	1	-	0	-	0	-	3	-
Professionnel	0	0	-	0	-	0	-	0	-
<b>Total</b>	<b>74</b>	<b>55</b>	<b>74%</b>	<b>3</b>	<b>4%</b>	<b>6</b>	<b>8%</b>	<b>10</b>	<b>14%</b>

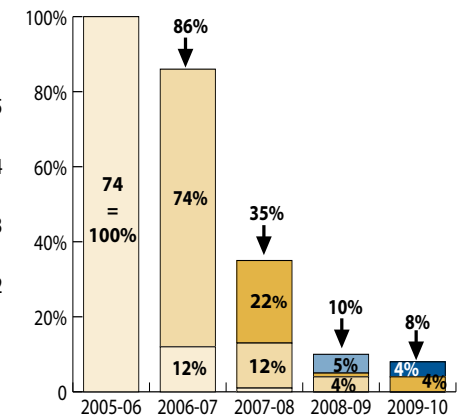
## Obtention du DUT

Baccalauréats	Bacheliers 2005 inscrits	Obtention du DUT										
		Obtention en 2 ans			Obtention en 3 ans			Obtention en 4 ans			Total	
		Effectifs DUT2 2006-07	Diplômés 2007	% de la cohorte	Effectifs DUT2 2007-08	Diplômés 2008	% de la cohorte	Effectifs DUT2 2008-09	Diplômés 2009	% de la cohorte	Diplômés en 2,3 ou 4 ans	% de la cohorte
Scientifique	70	54	52	74%	5	5	7%	0	0	0%	57	80%
Éco. et social	0	-	-	-	-	-	-	-	-	-	-	-
Littéraire	0	-	-	-	-	-	-	-	-	-	-	-
Technologiques	4	1	1	-	0	0	-	0	0	-	7	-
Professionnel	0	-	-	-	-	-	-	-	-	-	-	-
<b>Total</b>	<b>74</b>	<b>55</b>	<b>53</b>	<b>72%</b>	<b>5</b>	<b>5</b>	<b>7%</b>	<b>0</b>	<b>0</b>	<b>0%</b>	<b>58</b>	<b>79%</b>

## Niveau max. atteint en 5 ans



## Taux d'inscrits par année



## Taux de passage en bac+3

Bacheliers 2005	Primo Inscrits bac+3 2007		Primo Inscrits bac+3 2008&09		Total
	Effectifs	% des bacheliers 2005	Effectifs	% des bacheliers 2005	
74	16	22%	4	5%	27%

### Lecture du graphique :

En 2009-10, 15% des 74 bacheliers 2005 inscrits en DUT1 Génie Biologique en 2005-06 n'ont pas dépassé le niveau bac+1. 4% ont atteint un niveau bac+5 en 5 ans soit un parcours sans redoublement.

### Lecture du graphique :

En 2006-07, 86% des 74 bacheliers 2005 inscrits en DUT1 Génie Biologique en 2005-06 étaient encore inscrits à l'université: 74% dans une formation de niveau bac+2 et 12% dans une formation de niveau bac+1.

# Parcours universitaire des bacheliers 2005 inscrits en 2005 en DUT Génie Biologique

