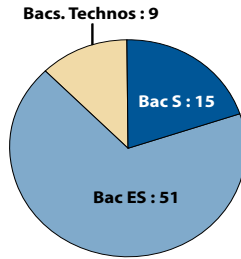


DUT Gestion des entreprises et des administrations (GEA)

Profil des bacheliers 2005 inscrits en DUT GEA en 2005-06

CSP des parents	Effectifs	Sexe	Effectifs
Très favorisée	23 (31%)	Hommes	30 (40%)
Favorisée	13 (17%)	Femmes	45 (60%)
Moyenne	18 (24%)		
Défavorisée	19 (25%)	Age au bac	Effectifs
Inconnue	2 (3%)	18 ans ou moins	54 (72%)
		19 ans ou plus	21 (28%)
Total	75	Total	75



2005-2006 : la 1^{re} année de DUT

Réussite aux examens en 2005-2006

Baccalauréats	Bacheliers 2005 inscrits	Réussite en 1 ^{re} année			
		Présents aux examens	Admis	% Admis / inscrits	% Admis / présents
Scientifique	15	13	13	-	-
Éco. et social	51	40	34	67%	85%
Littéraire	0	0	0	-	-
Technologiques	9	9	6	-	-
Professionnel	0	0	0	-	-
Total	75	62	53	71%	85%

Les résultats des études et enquêtes de l'ORESIPE sont consultables et téléchargeables sur

www.unistra.fr
Rubrique "Orientation et insertion"
Sous rubrique " Parcours et devenir des étudiants"

ORESIPE - Service de l'aide au pilotage
Nouveau Patio
20a rue René Descartes
67000 - STRASBOURG

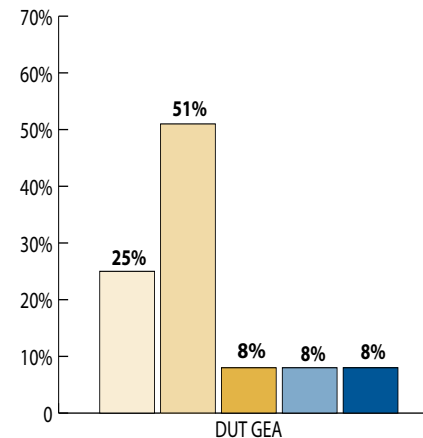
Devenir à l'issue de la 1^{re} année

Baccalauréats	Bacheliers 2005 inscrits	Situation en 2006-2007							
		En 2 ^e année		Redoublement		Réorientation		Sortie	
		Effectifs	% des Inscrits	Effectifs	% des Inscrits	Effectifs	% des Inscrits	Effectifs	% des Inscrits
Scientifique	15	13	-	0	-	0	-	2	-
Éco. et social	51	32	63%	3	6%	1	2%	15	29%
Littéraire	0	0	-	0	-	0	-	0	-
Technologiques	9	6	-	1	-	0	-	2	-
Professionnel	0	0	-	0	-	0	-	0	-
Total	75	51	68%	4	5%	1	2%	19	25%

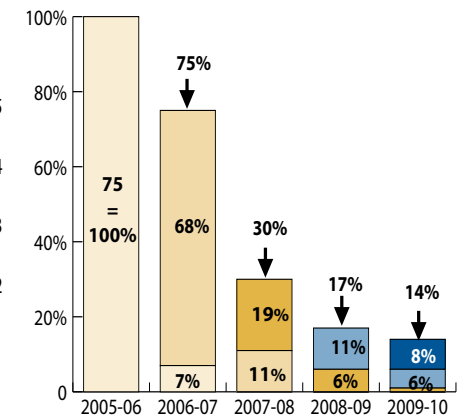
Obtention du DUT

Baccalauréats	Bacheliers 2005 inscrits	Obtention du DUT										
		Obtention en 2 ans			Obtention en 3 ans			Obtention en 4 ans			Total	
		Effectifs DUT2 2006-07	Diplômés 2007	% de la cohorte	Effectifs DUT2 2007-08	Diplômés 2008	% de la cohorte	Effectifs DUT2 2008-09	Diplômés 2009	% de la cohorte	Diplômés en 2,3 ou 4 ans	% de la cohorte
Scientifique	15	13	13	-	0	0	-	0	0	-	13	-
Éco.et social	51	32	31	61%	3	3	6%	0	0	0%	34	67%
Littéraire	0	-	-	-	-	-	-	-	-	-	-	-
Technologiques	9	6	4	-	2	2	-	0	0	-	6	-
Professionnel	0	-	-	-	-	-	-	-	-	-	-	-
Total	75	51	48	64%	5	5	7%	0	0	0%	53	71%

Niveau max. atteint en 5 ans



Taux d'inscrits par année



Taux de passage en bac+3

Bacheliers 2005	Primo Inscrits bac+3 2007		Primo Inscrits bac+3 2008&09		Total
	Effectifs	% des bacheliers 2005	Effectifs	% des bacheliers 2005	
75	14	19%	4	5%	24%

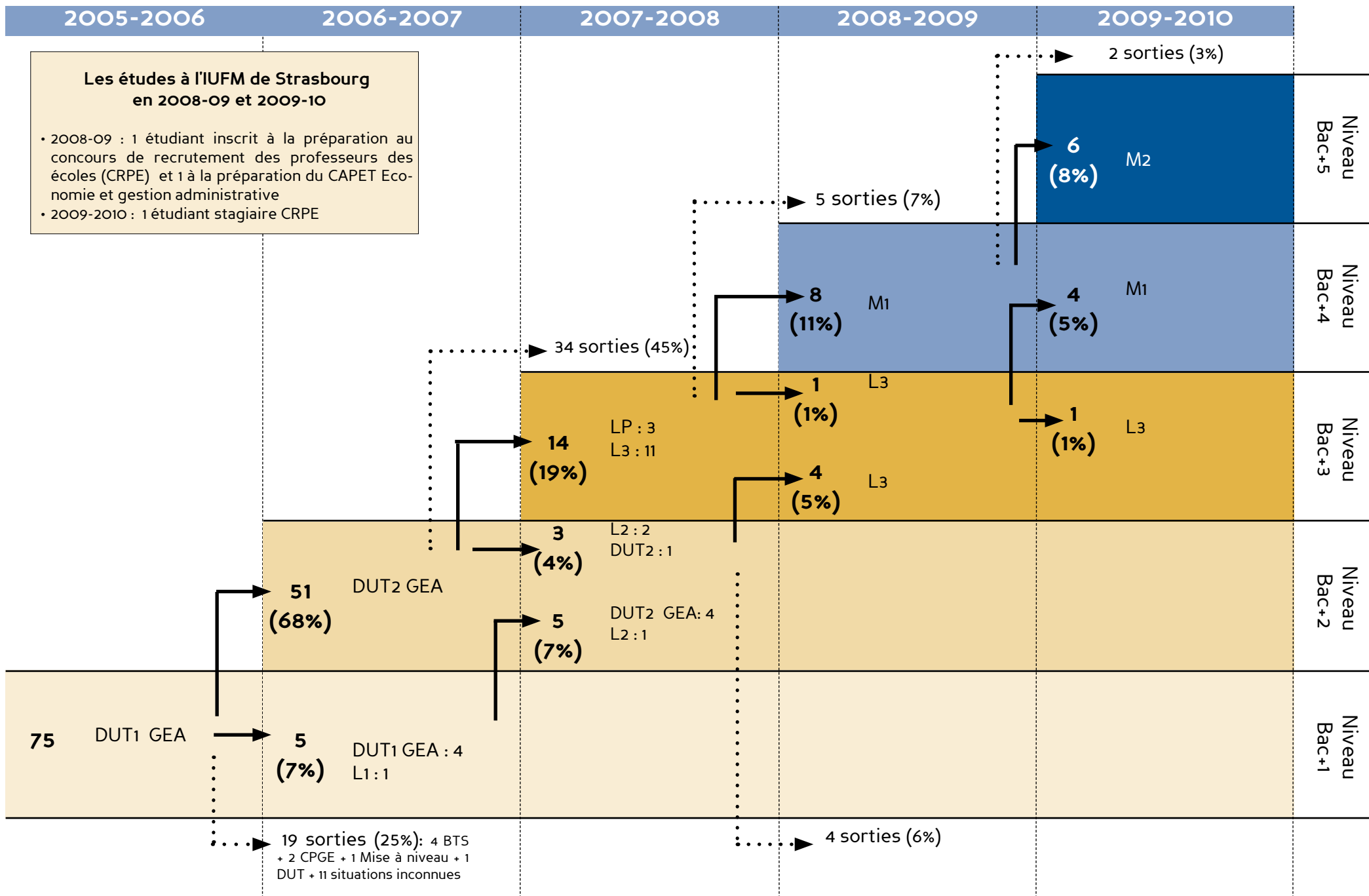
Lecture du graphique :

En 2009-10, 25% des 75 bacheliers 2005 inscrits en DUT1 GEA en 2005-06 n'ont pas dépassé le niveau bac+1. 8% ont atteint un niveau bac+5 en 5 ans soit un parcours sans redoublement.

Lecture du graphique :

En 2006-07, 75% des 74 bacheliers 2005 inscrits en DUT1 GEA en 2005-06 étaient encore inscrits à l'université: 68% dans une formation de niveau bac+2 et 7% dans une formation de niveau bac+1.

Parcours universitaire des bacheliers 2005 inscrits en 2005 en DUT GEA



Les études à l'IUFM de Strasbourg en 2008-09 et 2009-10

- 2008-09 : 1 étudiant inscrit à la préparation au concours de recrutement des professeurs des écoles (CRPE) et 1 à la préparation du CAPET Economie et gestion administrative
- 2009-2010 : 1 étudiant stagiaire CRPE