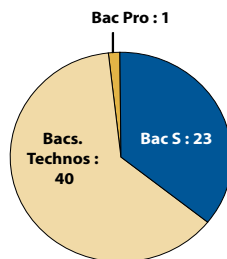


DUT Génie Industriel et Maintenance (GIM)

Profil des bacheliers 2005 inscrits en DUT GIM en 2005-06

CSP des parents	Effectifs	Sexe	Effectifs
Très favorisée	17 (27%)	Hommes	64 (100%)
Favorisée	13 (20%)	Femmes	0 (0%)
Moyenne	17 (27%)		
Défavorisée	13 (20%)	Age au bac	Effectifs
Inconnue	4 (6%)	18 ans ou moins	49 (77%)
		19 ans ou plus	15 (23%)
Total	64	Total	64



2005-2006 : la 1^{re} année de DUT

Réussite aux examens en 2005-2006

Baccalauréats	Bacheliers 2005 inscrits	Réussite en 1 ^{re} année			
		Présents aux examens	Admis	% Admis / inscrits	% Admis / présents
Scientifique	23	21	19	-	-
Éco. et social	0	0	0	-	-
Littéraire	0	0	0	-	-
Technologiques	40	33	22	55%	67%
Professionnel	1	1	1	-	-
Total	64	55	42	66%	76%

Les résultats des études et enquêtes de l'ORESIPE sont consultables et téléchargeables sur

www.unistra.fr
Rubrique "Orientation et insertion"
Sous rubrique " Parcours et devenir des étudiants"

ORESIPE - Service de l'aide au pilotage
Nouveau Patio
20a rue René Descartes
67000 - STRASBOURG

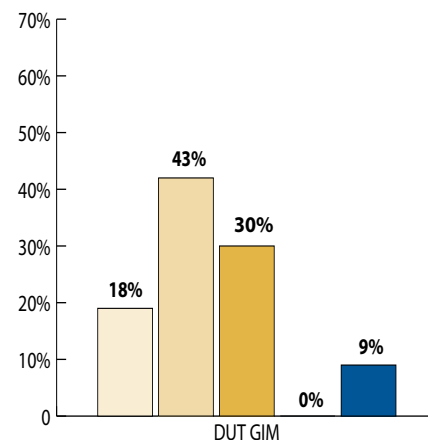
Devenir à l'issue de la 1^{re} année

Baccalauréats	Bacheliers 2005 inscrits	Situation en 2006-2007							
		En 2 ^e année		Redoublement		Réorientation		Sortie	
		Effectifs	% des Inscrits	Effectifs	% des Inscrits	Effectifs	% des Inscrits	Effectifs	% des Inscrits
Scientifique	23	19	-	2	-	1	-	1	-
Éco. et social	0	0	-	0	-	0	-	0	-
Littéraire	0	0	-	0	-	0	-	0	-
Technologiques	40	22	55%	7	18%	2	5%	9	22%
Professionnel	1	1	-	0	-	0	-	0	-
Total	64	42	66%	9	14%	3	5%	10	15%

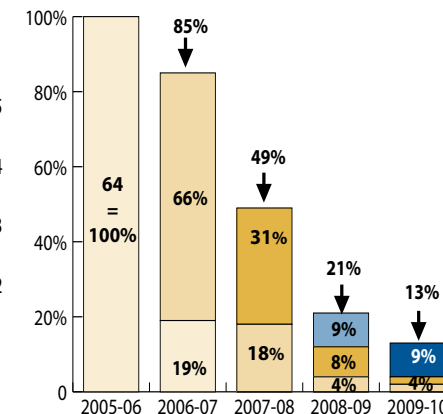
Obtention du DUT

Baccalauréats	Bacheliers 2005 inscrits	Obtention du DUT										
		Obtention en 2 ans			Obtention en 3 ans			Obtention en 4 ans			Total	
		Effectifs DUT2 2006-07	Diplômés 2007	% de la cohorte	Effectifs DUT2 2007-08	Diplômés 2008	% de la cohorte	Effectifs DUT2 2008-09	Diplômés 2009	% de la cohorte	Diplômés en 2,3 ou 4 ans	% de la cohorte
Scientifique	23	19	18	-	3	3	-	0	0	-	21	-
Éco. et social	0	-	-	-	-	-	-	-	-	-	-	-
Littéraire	0	-	-	-	-	-	-	-	-	-	-	-
Technologiques	40	22	22	55%	7	6	15%	1	1	3%	29	73%
Professionnel	1	1	1	-	0	0	-	0	0	-	1	-
Total	64	42	41	64%	10	9	14%	1	1	2%	51	80%

Niveau max. atteint en 5 ans



Taux d'inscrits par année



Taux de passage en bac+3

Bacheliers 2005	Primo Inscrits bac+3 2007		Primo Inscrits bac+3 2008&09		Total
	Effectifs	% des bacheliers 2005	Effectifs	% des bacheliers 2005	
64	20	31%	6	10%	41%

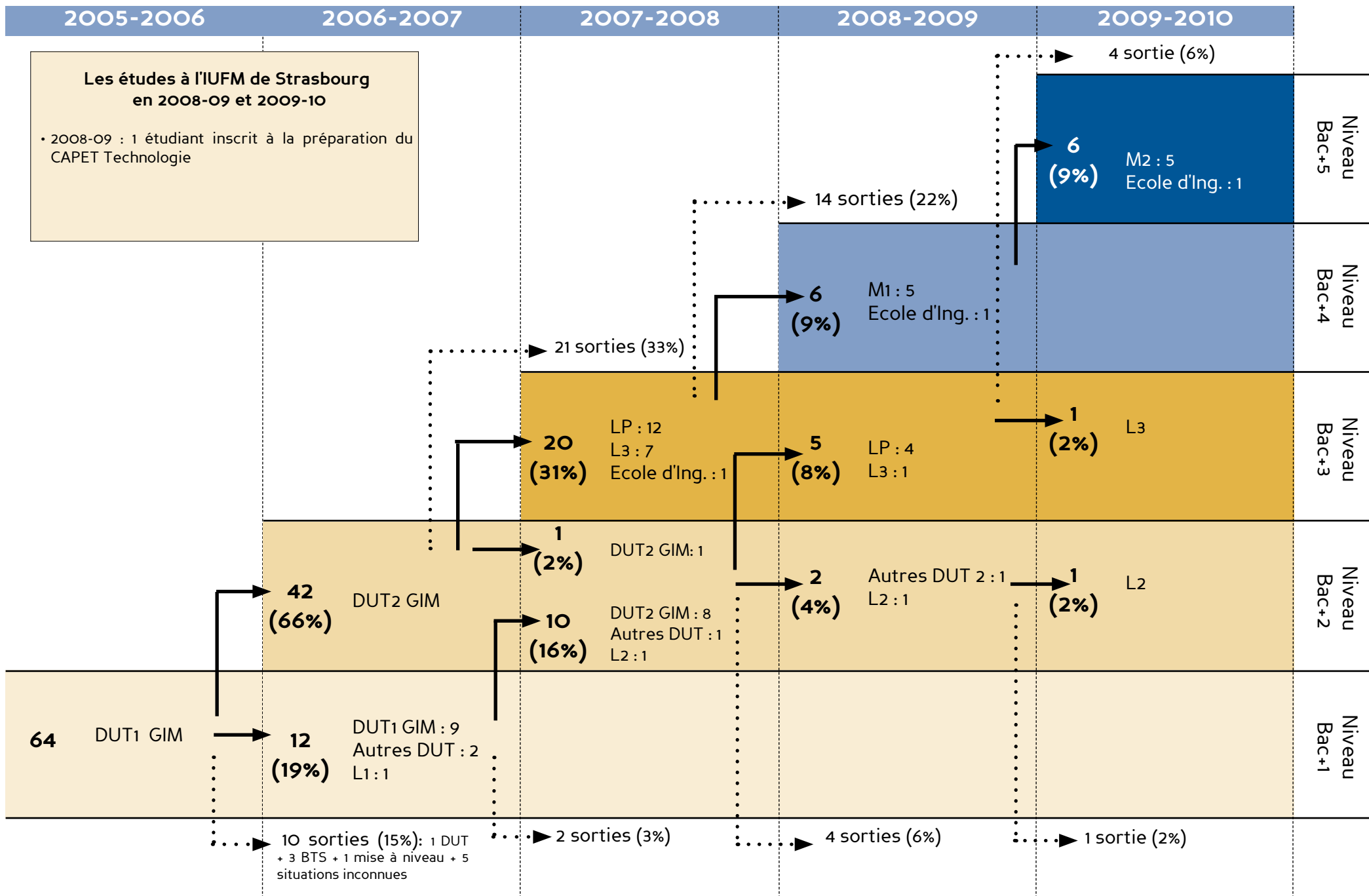
Lecture du graphique :

En 2009-10, 18 des 64 bacheliers 2005 inscrits en DUT1 GIM en 2005-06 n'ont pas dépassé le niveau bac+1. 9% ont atteint un niveau bac+5 en 5 ans soit un parcours sans redoublement.

Lecture du graphique :

En 2006-07, 85% des 64 bacheliers 2005 inscrits en DUT1 GIM en 2005-06 étaient encore inscrits à l'université: 66% dans une formation de niveau bac+2 et 19% dans une formation de niveau bac+1.

Parcours universitaire des bacheliers 2005 inscrits en 2005 en DUT GIM



Les études à l'IUFM de Strasbourg en 2008-09 et 2009-10

- 2008-09 : 1 étudiant inscrit à la préparation du CAPET Technologie

10 sorties (15%): 1 DUT + 3 BTS + 1 mise à niveau + 5 situations inconnues

2 sorties (3%)

4 sorties (6%)

1 sortie (2%)