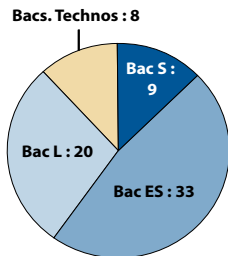


## DUT Information et communication (I&C)

### Profil des bacheliers 2005 inscrits en DUT I&C en 2005-06

CSP des parents	Effectifs	Sexe	Effectifs
Très favorisée	25 (36%)	Hommes	14 (20%)
Favorisée	15 (21%)	Femmes	56 (80%)
Moyenne	16 (23%)		
Défavorisée	14 (20%)		
Inconnue	0 (0%)		
<b>Total</b>	<b>70</b>	<b>Total</b>	<b>70</b>



### 2005-2006 : la 1<sup>re</sup> année de DUT

#### Réussite aux examens en 2005-2006

Baccalauréats	Bacheliers 2005 inscrits	Réussite en 1 <sup>re</sup> année			
		Présents aux examens	Admis	% Admis / inscrits	% Admis / présents
Scientifique	9	9	9	-	-
Éco. et social	33	33	33	100%	100%
Littéraire	20	18	17	-	-
Technologiques	8	6	5	-	-
Professionnel	0	0	0	-	-
<b>Total</b>	<b>70</b>	<b>66</b>	<b>64</b>	<b>91%</b>	<b>97%</b>

Les résultats des études et enquêtes de l'ORESIPE sont consultables et téléchargeables sur

[www.unistra.fr](http://www.unistra.fr)  
Rubrique "Orientation et insertion"  
Sous rubrique " Parcours et devenir des étudiants"

ORESIPE - Service de l'aide au pilotage  
Nouveau Patio  
20a rue René Descartes  
67000 - STRASBOURG

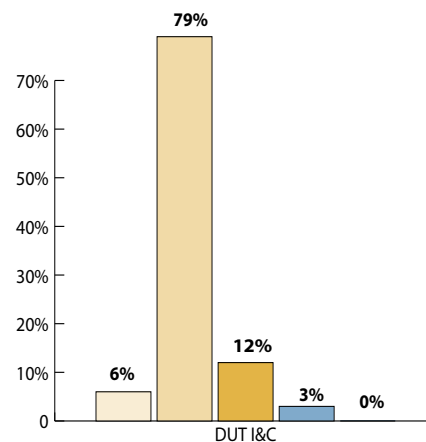
#### Devenir à l'issue de la 1<sup>re</sup> année

Baccalauréats	Bacheliers 2005 inscrits	Situation en 2006-2007							
		En 2 <sup>e</sup> année		Redoublement		Réorientation		Sortie	
		Effectifs	% des Inscrits	Effectifs	% des Inscrits	Effectifs	% des Inscrits	Effectifs	% des Inscrits
Scientifique	9	9	-	0	-	0	-	0	-
Éco. et social	33	33	100%	0	0%	0	0%	0	0%
Littéraire	20	18	-	0	-	0	-	2	-
Technologiques	8	6	-	0	-	0	-	2	-
Professionnel	0	0	-	0	-	0	-	0	-
<b>Total</b>	<b>70</b>	<b>66</b>	<b>94%</b>	<b>0</b>	<b>0%</b>	<b>0</b>	<b>0%</b>	<b>4</b>	<b>6%</b>

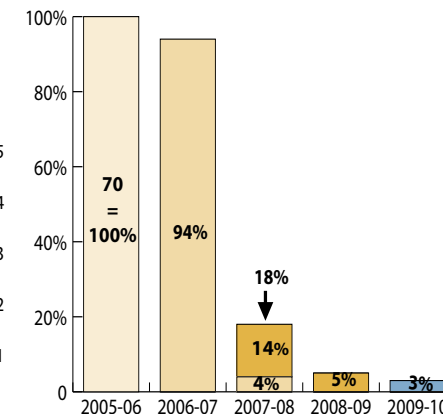
### Obtention du DUT

Baccalauréats	Bacheliers 2005 inscrits	Obtention du DUT										
		Obtention en 2 ans			Obtention en 3 ans			Obtention en 4 ans			Total	
		Effectifs DUT2 2006-07	Diplômés 2007	% de la cohorte	Effectifs DUT2 2007-08	Diplômés 2008	% de la cohorte	Effectifs DUT2 2008-09	Diplômés 2009	% de la cohorte	Diplômés en 2,3 ou 4 ans	% de la cohorte
Scientifique	9	9	9	-	0	0	-	0	0	-	9	-
Éco. et social	33	33	33	100%	0	0	-	0	0	-	33	100%
Littéraire	20	18	16	-	1	1	-	0	0	-	17	-
Technologiques	8	6	6	-	0	0	-	0	0	-	6	-
Professionnel	0	-	-	-	-	-	-	-	-	-	-	-
<b>Total</b>	<b>70</b>	<b>66</b>	<b>64</b>	<b>91%</b>	<b>1</b>	<b>1</b>	<b>2%</b>	<b>0</b>	<b>0</b>	<b>0%</b>	<b>65</b>	<b>93%</b>

### Niveau max. atteint en 5 ans



### Taux d'inscrits par année



### Taux de passage en bac+3

Bacheliers 2005	Primo Inscrits bac+3 2007		Primo Inscrits bac+3 2008&09		Total
	Effectifs	% des bacheliers 2005	Effectifs	% des bacheliers 2005	
70	10	14%	1	1%	15%

#### Lecture du graphique :

En 2009-10, 6% des 70 bacheliers 2005 inscrits en DUT1 Information et Communication en 2005-06 n'ont pas dépassé le niveau bac+1. Aucun n'a atteint un niveau bac+5 en 5 ans soit un parcours sans redoublement.

#### Lecture du graphique :

En 2006-07, 94% des 70 bacheliers 2005 inscrits en DUT1 I&C en 2005-06 étaient encore inscrits à l'université: 94% dans une formation de niveau bac+2 et 0% dans une formation de niveau bac+1.

# Parcours universitaire des bacheliers 2005 inscrits en 2005 en DUT I&C

