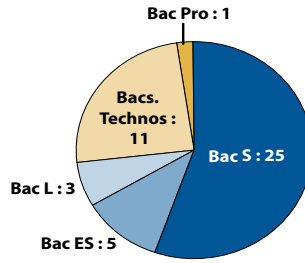


DUT Services et Réseaux de Communication (SRC)

Profil des bacheliers 2005 inscrits en DUT SRC en 2005-06

CSP des parents	Effectifs	Sexe	Effectifs
Très favorisée	13 (30%)	Hommes	35 (78%)
Favorisée	6 (13%)	Femmes	10 (22%)
Moyenne	15 (33%)		
Défavorisée	10 (22%)		
Inconnue	1 (2%)		
Total	45	Total	45



2005-2006 : la 1^{re} année de DUT

Réussite aux examens en 2005-2006

Baccalauréats	Bacheliers 2005 inscrits	Réussite en 1 ^{re} année			
		Présents aux examens	Admis	% Admis / inscrits	% Admis / présents
Scientifique	25	25	23	-	-
Éco. et social	5	5	5	-	-
Littéraire	3	2	2	-	-
Technologiques	11	7	5	-	-
Professionnel	1	1	0	-	-
Total	45	40	35	78%	88%

Les résultats des études et enquêtes de l'ORESIPE sont consultables et téléchargeables sur

www.unistra.fr
Rubrique "Orientation et insertion"
Sous rubrique " Parcours et devenir des étudiants"

ORESIPE - Service de l'aide au pilotage
Nouveau Patio
20a rue René Descartes
67000 - STRASBOURG

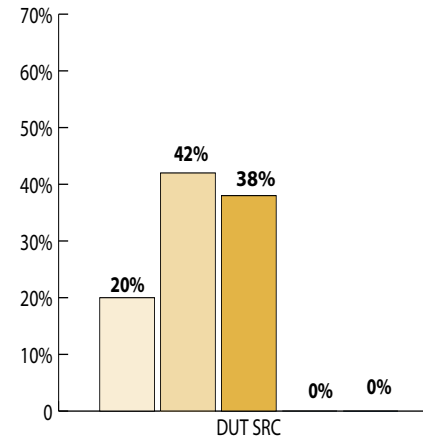
Devenir à l'issue de la 1^{re} année

Baccalauréats	Bacheliers 2005 inscrits	Situation en 2006-2007							
		En 2 ^e année		Redoublement		Réorientation		Sortie	
		Effectifs	% des Inscrits	Effectifs	% des Inscrits	Effectifs	% des Inscrits	Effectifs	% des Inscrits
Scientifique	25	23	-	0	-	0	-	2	-
Éco. et social	5	5	-	0	-	0	-	0	-
Littéraire	3	2	-	0	-	0	-	1	-
Technologiques	11	5	-	0	-	0	-	6	-
Professionnel	1	0	-	1	-	0	-	0	-
Total	45	35	78%	1	2%	0	0%	9	20%

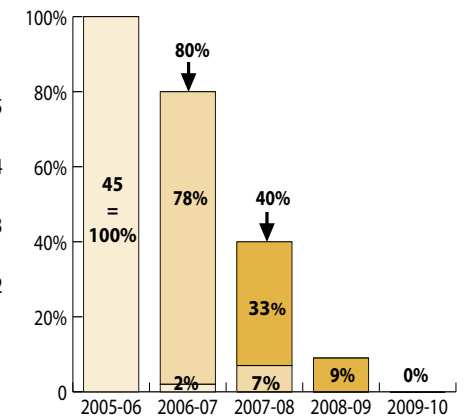
Obtention du DUT

Baccalauréats	Bacheliers 2005 inscrits	Obtention du DUT										
		Obtention en 2 ans			Obtention en 3 ans			Obtention en 4 ans			Total	
		Effectifs DUT2 2006-07	Diplômés 2007	% de la cohorte	Effectifs DUT2 2007-08	Diplômés 2008	% de la cohorte	Effectifs DUT2 2008-09	Diplômés 2009	% de la cohorte	Diplômés en 2,3 ou 4 ans	% de la cohorte
Scientifique	25	23	20	-	2	2	-	0	0	-	22	-
Éco. et social	5	5	3	-	0	0	-	0	0	-	3	-
Littéraire	3	2	2	-	0	0	-	0	0	-	2	-
Technologiques	11	5	5	-	0	0	-	0	0	-	5	-
Professionnel	1	0	0	-	1	1	-	0	0	-	1	-
Total	45	35	30	67%	3	3	7%	0	0	0%	33	74%

Niveau max. atteint en 5 ans



Taux d'inscrits par année



Taux de passage en bac+3

Bacheliers 2005	Primo Inscrits bac+3 2007		Primo Inscrits bac+3 2008&09		Total
	Effectifs	% des bacheliers 2005	Effectifs	% des bacheliers 2005	
45	15	33%	2	5%	38%

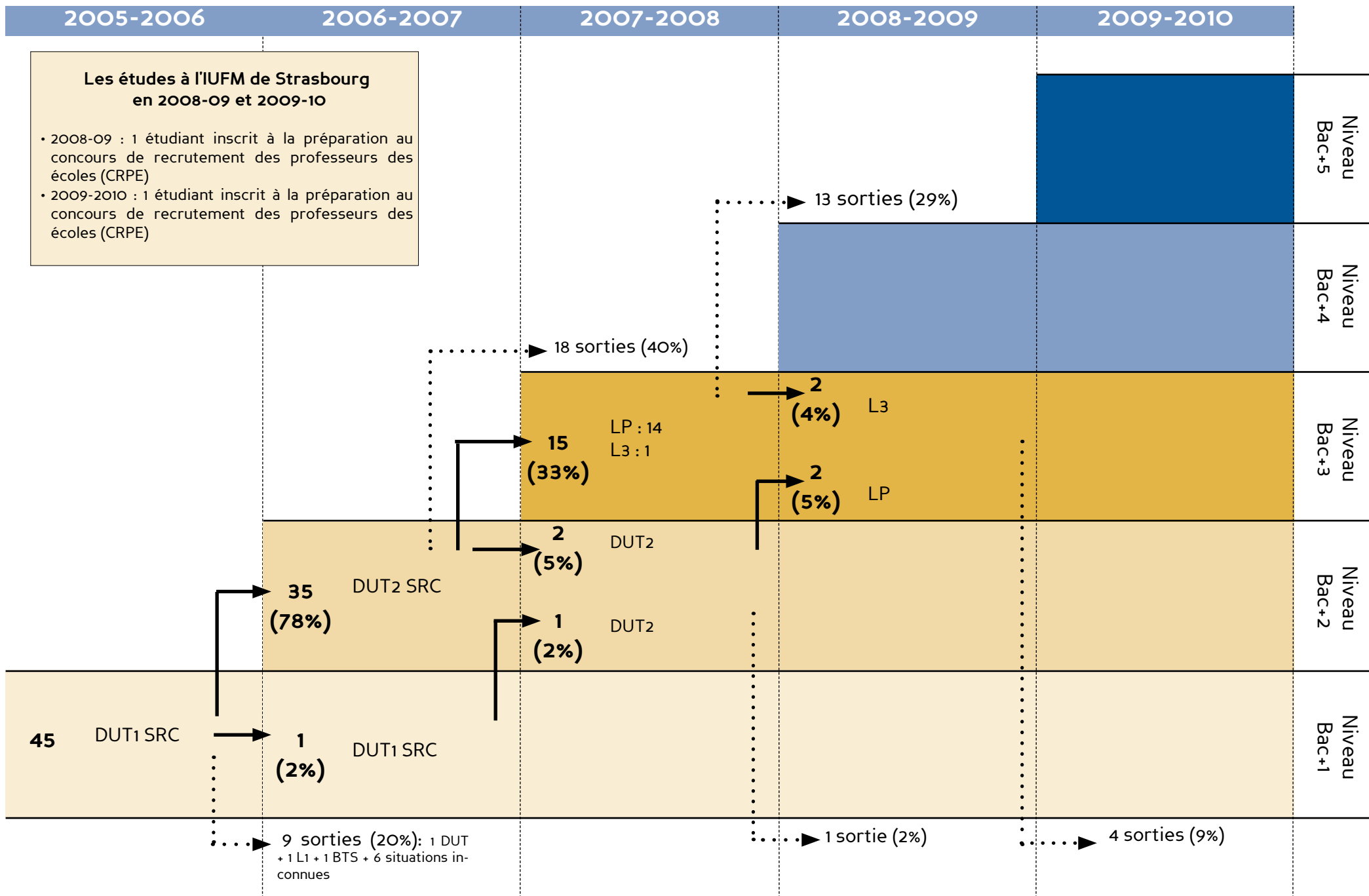
Lecture du graphique :

En 2009-10, 20% des 45 bacheliers 2005 inscrits en DUT1 SRC en 2005-06 n'ont pas dépassé le niveau bac+1. Aucun n'a atteint un niveau bac+5 en 5 ans soit un parcours sans redoublement.

Lecture du graphique :

En 2006-07, 80% des 45 bacheliers 2005 inscrits en DUT1 SRC en 2005-06 étaient encore inscrits à l'université: 78% dans une formation de niveau bac+2 et 2% dans une formation de niveau bac+1.

Parcours universitaire des bacheliers 2005 inscrits en 2005 en DUT SRC



Les études à l'IUFM de Strasbourg en 2008-09 et 2009-10

- 2008-09 : 1 étudiant inscrit à la préparation au concours de recrutement des professeurs des écoles (CRPE)
- 2009-2010 : 1 étudiant inscrit à la préparation au concours de recrutement des professeurs des écoles (CRPE)