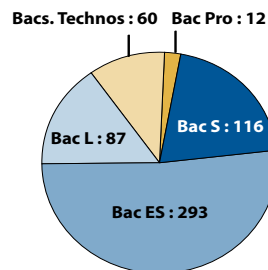


## Licence Droit

### Profil des bacheliers 2005 inscrits en L1 Droit en 2005-2006

CSP des parents	Effectifs	Sexe	Effectifs
Très favorisée	243 (43%)	Hommes	188 (33%)
Favorisée	115 (20%)	Femmes	380 (67%)
Moyenne	65 (12%)		
Défavorisée	142 (25%)		
Inconnue	3		
<b>Total</b>	<b>568</b>	<b>Total</b>	<b>568</b>



### 2005-2006 : la 1<sup>re</sup> année de licence

#### Réussite aux examens en 2005-2006

Baccalauréats	Bacheliers 2005	Semestre 1				Semestre 2				Semestres 1 et 2			
		Présents aux examens	Admis	% Admis / inscrits	% Admis / présents	Présents aux examens	Admis	% Admis / inscrits	% Admis / présents	Présents aux examens	Admis	% Admis / inscrits	% Admis / présents
Scientifique	116	103	61	53%	59%	103	61	53%	59%	103	56	48%	54%
Éco.et social	293	257	108	37%	42%	258	112	38%	43%	257	92	31%	36%
Littéraire	87	73	29	33%	40%	74	35	40%	47%	73	27	31%	37%
Technologiques	60	45	3	5%	7%	46	2	3%	4%	45	1	2%	2%
Professionnel	12	8	0	-	-	8	0	-	-	8	0	-	-
<b>Total</b>	<b>568</b>	<b>486</b>	<b>201</b>	<b>35%</b>	<b>41%</b>	<b>489</b>	<b>210</b>	<b>37%</b>	<b>43%</b>	<b>486</b>	<b>176</b>	<b>31%</b>	<b>36%</b>

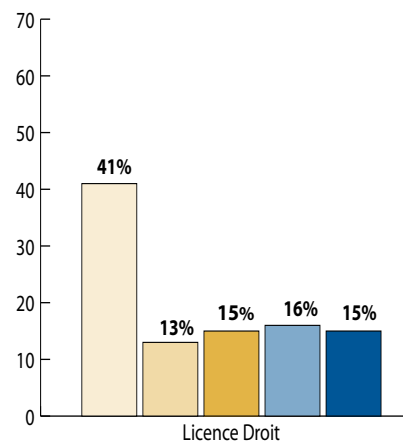
#### Devenir à l'issue de la 1<sup>re</sup> année

Baccalauréats	Bacheliers 2005	Situation en 2006-2007							
		Poursuite en L2		Redoublement		Réorientation		Sortie	
		Effectifs	% des Inscrits	Effectifs	% des Inscrits	Effectifs	% des Inscrits	Effectifs	% des Inscrits
Scientifique	116	66	57%	29	25%	3	3%	18	15%
Éco.et social	293	124	42%	91	31%	13	4%	65	23%
Littéraire	87	36	41%	29	33%	4	5%	18	20%
Technologiques	60	4	7%	26	43%	4	7%	26	43%
Professionnel	12	0	-	4	-	3	-	5	-
<b>Total</b>	<b>568</b>	<b>230</b>	<b>40%</b>	<b>179</b>	<b>31%</b>	<b>27</b>	<b>5%</b>	<b>132</b>	<b>24%</b>

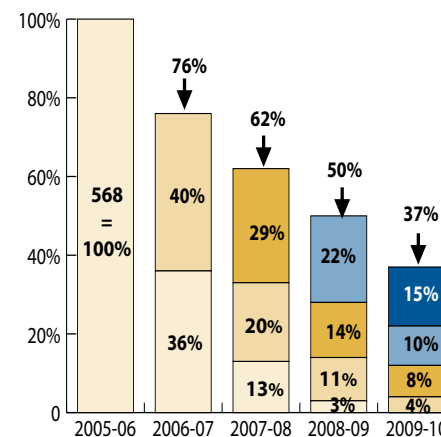
### Obtention de la licence ou Licence Professionnelle

Baccalauréats	Bacheliers 2005	Obtention de la licence ou LP										
		Obtention en 3 ans			Obtention en 4 ans			Obtention en 5 ans			Total	
		Effectifs L3 - LP 2007-08	Diplômés 2008	% de la cohorte	Effectifs L3 - LP 2008-09	Diplômés 2009	% de la cohorte	Effectifs L3 - LP 2009-10	Diplômés 2010	% de la cohorte	Diplômés	% de la cohorte
Scientifique	116	58	51	44%	14	12	10%	9	2	2%	65	56%
Éco.et social	293	82	69	24%	46	33	11%	24	10	3%	112	38%
Littéraire	87	25	21	24%	17	13	15%	7	6	7%	40	46%
Technologiques	60	2	2	3%	3	2	3%	5	4	7%	8	13%
Professionnel	12	0	0	-	0	0	-	0	0	-	0	-
<b>Total</b>	<b>568</b>	<b>167</b>	<b>143</b>	<b>25%</b>	<b>80</b>	<b>60</b>	<b>11%</b>	<b>45</b>	<b>22</b>	<b>4%</b>	<b>225</b>	<b>40%</b>

### Niveau max. atteint en 5 ans



### Taux d'inscrits par année



### Taux de passage en bac+4

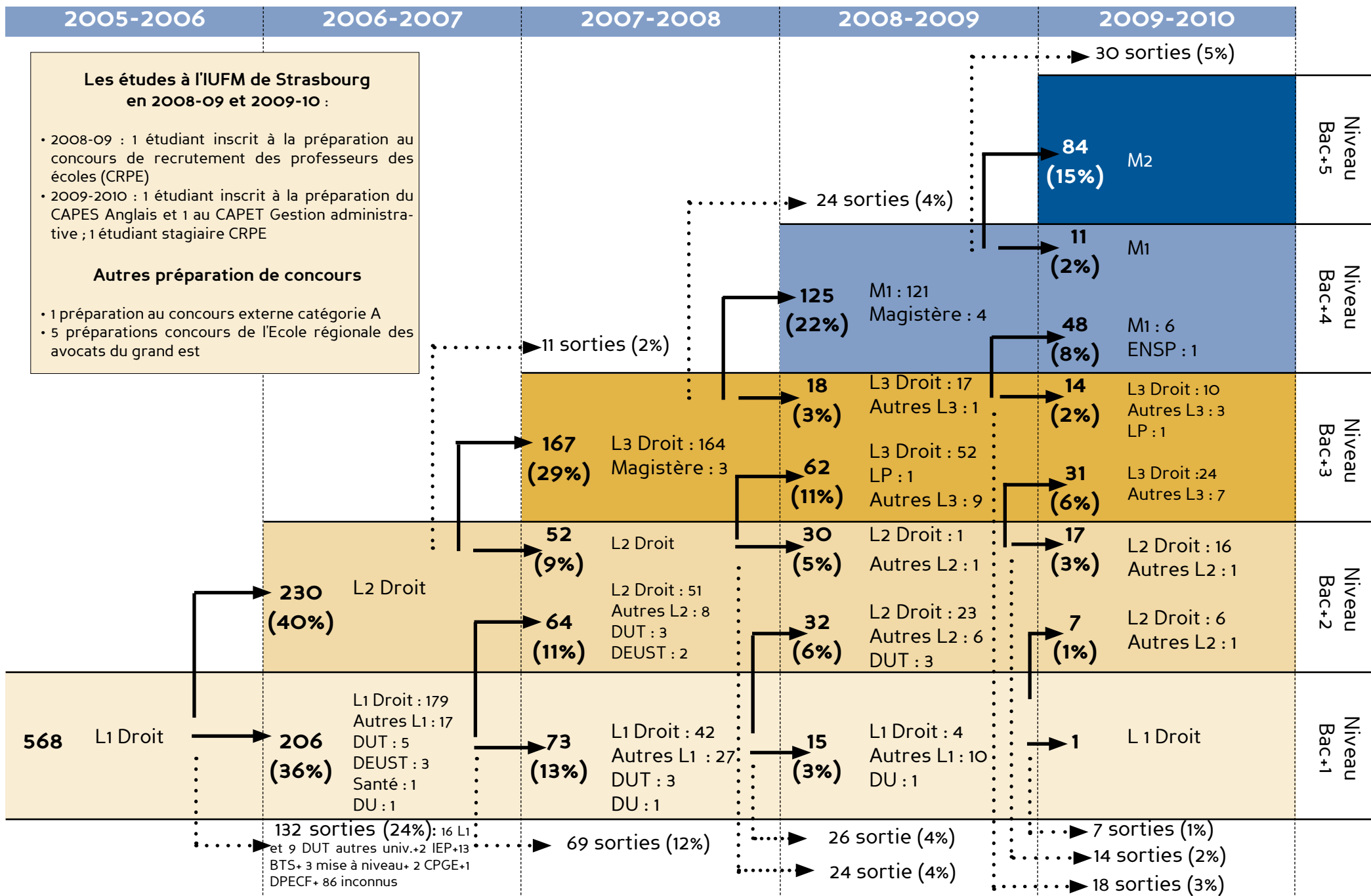
Bacheliers 2005	Primo Inscrits bac+4 2008		Primo Inscrits bac+4 2009		Total
	Effectifs	% des bacheliers 2005	Effectifs	% des bacheliers 2005	
568	125	22%	48	8%	30%

#### Lecture du graphique :

En 2009-10, 41% des 568 bacheliers 2005 inscrits en L1 Droit en 2005-06 n'ont pas dépassé le niveau bac+1. 15% ont atteint un niveau bac+5 en 5 ans soit un parcours sans redoublement.

Ⓛ Les chiffres des tableaux concernant la 1<sup>re</sup> année de licence peuvent être différents de ceux communiqués dans la brochure "taux de réussite en 1<sup>re</sup> année des bacheliers 2005" du fait de la fusion des 3 universités d'Alsace: certaines "sorties" sont devenues des "réorientations" entre les 3 anciennes universités.

# Parcours universitaire des bacheliers 2005 inscrits en 2005 en licence de Droit



## Les études à l'IUFM de Strasbourg en 2008-09 et 2009-10 :

- 2008-09 : 1 étudiant inscrit à la préparation au concours de recrutement des professeurs des écoles (CRPE)
- 2009-2010 : 1 étudiant inscrit à la préparation du CAPES Anglais et 1 au CAPET Gestion administrative ; 1 étudiant stagiaire CRPE

## Autres préparation de concours

- 1 préparation au concours externe catégorie A
- 5 préparations concours de l'Ecole régionale des avocats du grand est