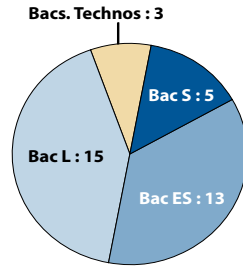


**Licence LLCE Espagnol**

**Profil des bacheliers 2005 inscrits en L1 LLCE Espagnol en 2005**

<b>CSP des parents</b>	<b>Effectifs</b>	<b>Sexe</b>	<b>Effectifs</b>
Très favorisée	14 (39%)	Hommes	3 (8%)
Favorisée	3 (8%)	Femmes	33 (92%)
Moyenne	8 (22%)	<b>Age au bac</b>	<b>Effectifs</b>
Défavorisée	7 (20%)	18 ans ou moins	27 (75%)
Inconnue	4 (11%)	19 ans ou plus	9 (25%)
<b>Total</b>	<b>36</b>	<b>Total</b>	<b>36</b>



**Obtention de la licence ou Licence Professionnelle**

<b>Baccalauréats</b>	<b>Bacheliers 2005</b>	<b>Obtention de la licence ou LP</b>										
		<b>Obtention en 3 ans</b>			<b>Obtention en 4 ans</b>			<b>Obtention en 5 ans</b>			<b>Total</b>	
		<b>Effectifs L3 - LP 2007-08</b>	<b>Diplômés 2008</b>	<b>% de la cohorte</b>	<b>Effectifs L3 - LP 2008-09</b>	<b>Diplômés 2009</b>	<b>% de la cohorte</b>	<b>Effectifs L3 - LP 2009-10</b>	<b>Diplômés 2010</b>	<b>% de la cohorte</b>	<b>Diplômés</b>	<b>% de la cohorte</b>
Scientifique	5	3	3	-	0	0	-	0	0	-	3	-
Éco.et social	13	3	3	-	1	1	-	0	0	-	4	-
Littéraire	15	1	1	-	2	2	-	0	0	-	3	-
Technologiques	3	0	0	-	0	0	-	0	0	-	0	0
Professionnel	0	-	-	-	-	-	-	-	-	-	-	-
<b>Total</b>	<b>36</b>	<b>7</b>	<b>7</b>	<b>19%</b>	<b>3</b>	<b>3</b>	<b>9%</b>	<b>0</b>	<b>0</b>	<b>-</b>	<b>10</b>	<b>28%</b>

**2005-2006 : la 1<sup>re</sup> année de licence**

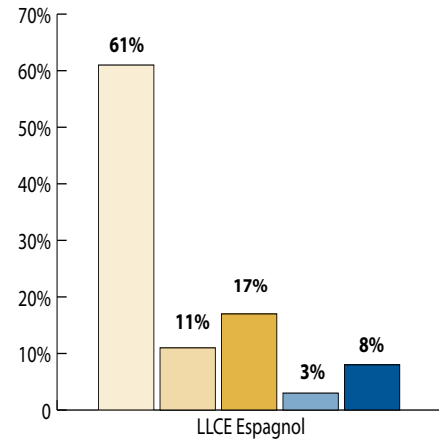
**Réussite aux examens en 2005-2006**

<b>Baccalauréats</b>	<b>Bacheliers 2005</b>	<b>Semestre 1</b>				<b>Semestre 2</b>				<b>Semestres 1 et 2</b>			
		<b>Présents aux examens</b>	<b>Admis</b>	<b>% Admis / inscrits</b>	<b>% Admis / présents</b>	<b>Présents aux examens</b>	<b>Admis</b>	<b>% Admis / inscrits</b>	<b>% Admis / présents</b>	<b>Présents aux examens</b>	<b>Admis</b>	<b>% Admis / inscrits</b>	<b>% Admis / présents</b>
Scientifique	5	5	4	-	5	4	-	-	5	4	-	-	
Éco.et social	13	12	4	-	10	3	-	-	10	3	-	-	
Littéraire	15	10	2	-	7	1	-	-	7	1	-	-	
Technologiques	3	0	0	-	1	0	-	-	0	0	-	-	
Professionnel	0	0	0	-	0	0	-	-	0	0	-	-	
<b>Total</b>	<b>36</b>	<b>27</b>	<b>10</b>	<b>28%</b>	<b>37%</b>	<b>23</b>	<b>8</b>	<b>22%</b>	<b>35%</b>	<b>22</b>	<b>8</b>	<b>22%</b>	<b>36%</b>

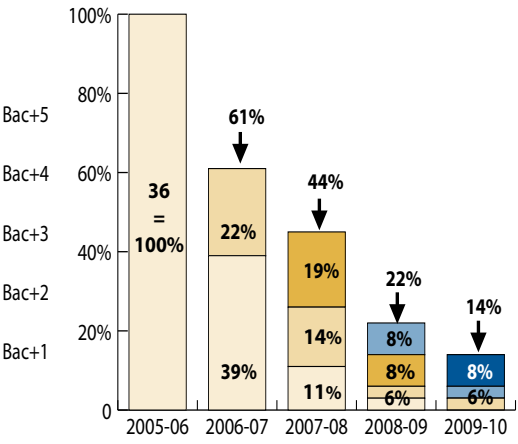
**Devenir à l'issue de la 1<sup>re</sup> année**

<b>Baccalauréats</b>	<b>Bacheliers 2005</b>	<b>Situation en 2006-2007</b>							
		<b>Poursuite en L2</b>		<b>Redoublement</b>		<b>Réorientation</b>		<b>Sortie</b>	
		<b>Effectifs</b>	<b>% des Inscrits</b>	<b>Effectifs</b>	<b>% des Inscrits</b>	<b>Effectifs</b>	<b>% des Inscrits</b>	<b>Effectifs</b>	<b>% des Inscrits</b>
Scientifique	5	3	-	0	-	0	-	2	-
Éco.et social	13	4	-	6	-	1	-	2	-
Littéraire	15	1	-	5	-	1	-	8	-
Technologiques	3	0	-	1	-	0	-	2	-
Professionnel	0	0	-	0	-	0	-	0	-
<b>Total</b>	<b>36</b>	<b>8</b>	<b>22%</b>	<b>12</b>	<b>33%</b>	<b>2</b>	<b>6%</b>	<b>14</b>	<b>39%</b>

**Niveau max. atteint en 5 ans**



**Taux d'inscrits par année**



**Taux de passage en bac+4**

<b>Bacheliers 2005</b>	<b>Primo Inscrits bac+4 2008</b>		<b>Primo Inscrits bac+4 2009</b>		<b>Total</b>
	<b>Effectifs</b>	<b>% des bacheliers 2005</b>	<b>Effectifs</b>	<b>% des bacheliers 2005</b>	
36	3	8%	1	3%	11%

**Lecture du graphique :**  
En 2009-10, 61% des 36 bacheliers 2005 inscrits en L1 LLCE Espagnol en 2005-06 n'ont pas dépassé le niveau bac+1. 8% ont atteint un niveau bac+5 en 5 ans soit un parcours sans redoublement.

① Les chiffres des tableaux concernant la 1<sup>re</sup> année de licence peuvent être différents de ceux communiqués dans la brochure "taux de réussite en 1<sup>re</sup> année des bacheliers 2005" du fait de la fusion des 3 universités d'Alsace: certaines "sorties" sont devenues des "réorientations" entre les 3 anciennes universités.

# Parcours universitaire des bacheliers 2005 inscrits en licence LLCE Espagnol

