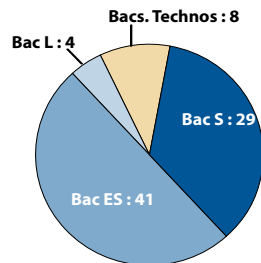


Licence Géographie

Profil des bacheliers 2005 inscrits en L1 Géographie en 2005-06

CSP des parents	Effectifs	Sexe	Effectifs
Très favorisée	34 (41%)	Hommes	47 (57%)
Favorisée	14 (17%)	Femmes	35 (43%)
Moyenne	14 (17%)		
Défavorisée	17 (21%)	Age au bac	Effectifs
Inconnue	3 (4%)	18 ans ou moins	48 (59%)
		19 ans ou plus	34 (41%)
Total	82	Total	82



Obtention de la licence ou Licence Professionnelle

Baccalauréats	Bacheliers 2005	Obtention de la licence ou LP											
		Obtention en 3 ans				Obtention en 4 ans			Obtention en 5 ans			Total	
		Effectifs L3 - LP 2007-08	Diplômés 2008	% de la cohorte	Effectifs L3 - LP 2008-09	Diplômés 2009	% de la cohorte	Effectifs L3 - LP 2009-10	Diplômés 2010	% de la cohorte	Diplômés	% de la cohorte	
Scientifique	29	15	15	52%	2	2	7%	0	0	0%	17	59%	
Éco.et social	41	12	11	27%	5	5	12%	1	1	2%	17	41%	
Littéraire	4	2	2	-	1	1	-	0	0	-	3	-	
Technologiques	8	0	0	-	0	0	-	0	0	-	0	-	
Professionnel	0	-	-	-	-	-	-	-	-	-	-	-	
Total	82	29	28	34%	8	8	10%	1	1	1%	37	45%	

2005 -2006 : la 1^{re} année de licence

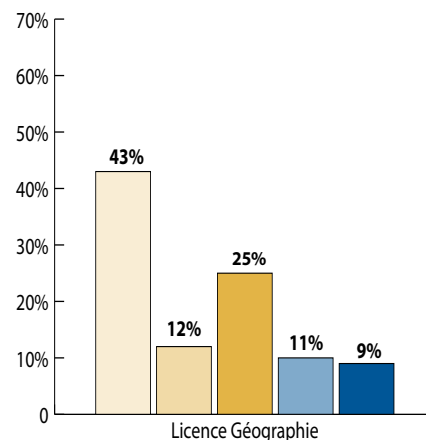
Réussite aux examens en 2005-2006

Baccalauréats	Bacheliers 2005	Semestre 1				Semestre 2				Semestres 1 et 2			
		Présents aux examens	Admis	% des inscrits	% des présents	Présents aux examens	Admis	% des inscrits	% des présents	Présents aux examens	Admis	% des inscrits	% des présents
Scientifique	29	21	16	-	-	19	17	-	-	18	15	-	-
Éco.et social	41	31	16	39%	52%	26	19	46%	73%	24	13	32%	54%
Littéraire	4	4	3	-	-	4	3	-	-	4	3	-	-
Technologiques	8	4	0	-	-	4	0	-	-	4	0	-	-
Professionnel	0	0	0	-	-	0	0	-	-	0	0	-	-
Total	82	60	35	43%	58%	53	39	48%	74%	50	31	38%	62%

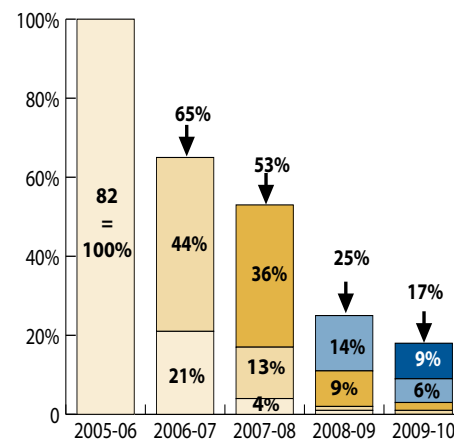
Devenir à l'issue de la 1^{re} année

Baccalauréats	Bacheliers 2005	Situation en 2006-2007							
		Poursuite en L2		Redoublement		Réorientation		Sortie	
		Effectifs	% des Inscrits	Effectifs	% des Inscrits	Effectifs	% des Inscrits	Effectifs	% des Inscrits
Scientifique	29	18	-	2	-	3	-	6	-
Éco.et social	41	16	39%	6	15%	2	5%	17	41%
Littéraire	4	2	-	1	-	0	-	1	-
Technologiques	8	0	-	2	-	1	-	5	-
Professionnel	0	0	-	0	-	0	-	0	-
Total	82	36	44%	11	13%	6	7%	29	36%

Niveau max. atteint en 5 ans



Taux d'inscrits par année



Taux de passage en bac+4

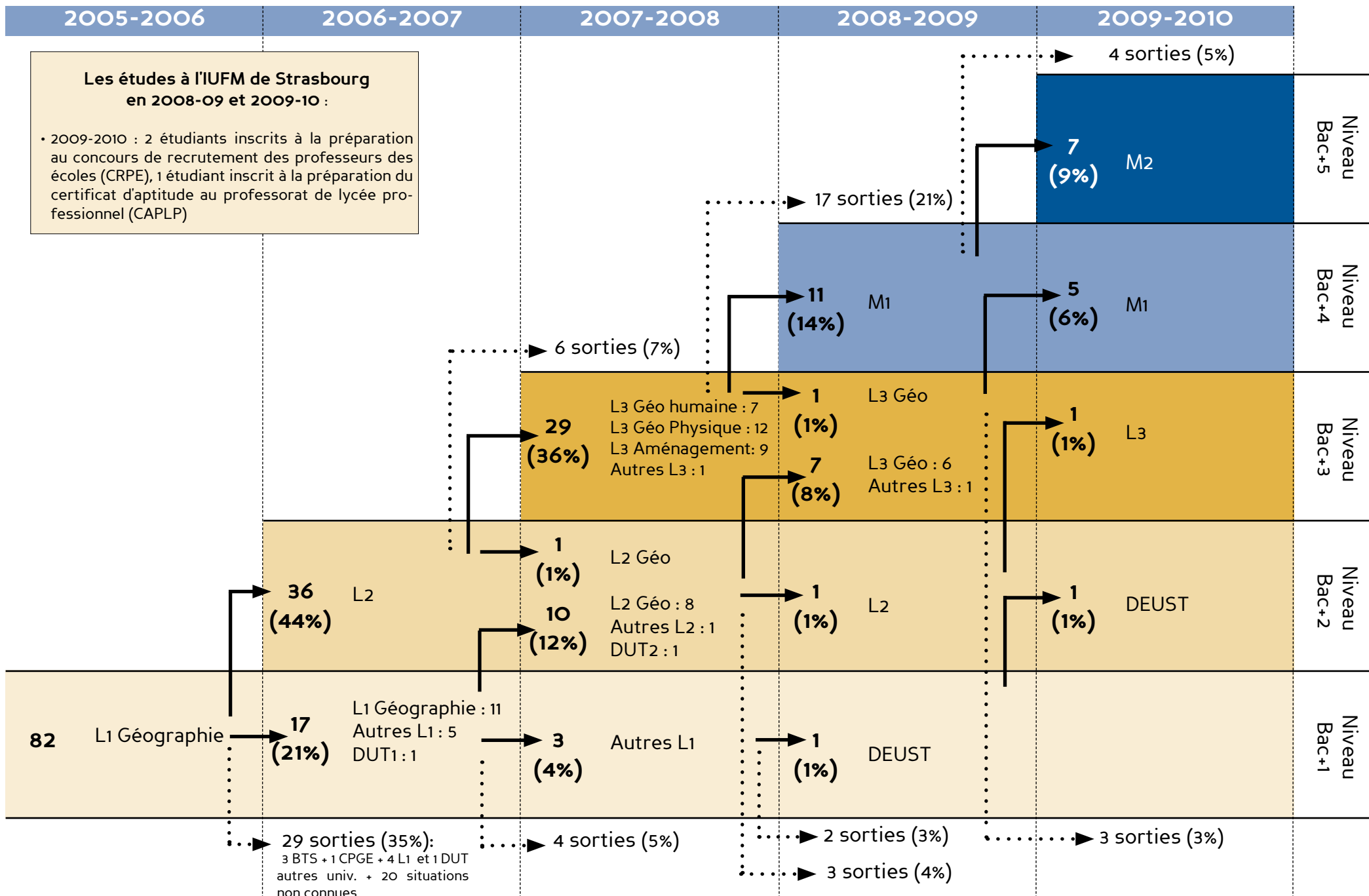
Bacheliers 2005	Primo Inscrits bac+4 2008		Primo Inscrits bac+4 2009		Total
	Effectifs	% des bacheliers 2005	Effectifs	% des bacheliers 2005	
82	11	14%	5	6%	20%

Lecture du graphique :

En 2009-10, 43% des 82 bacheliers 2005 inscrits en L1 de Géographie en 2005-06 n'ont pas dépassé le niveau bac+1. 9% ont atteint un niveau bac+5 en 5 ans soit un parcours sans redoublement.

Les chiffres des tableaux concernant la 1^{re} année de licence peuvent être différents de ceux communiqués dans la brochure "taux de réussite en 1^{re} année des bacheliers 2005" du fait de la fusion des 3 universités d'Alsace: certaines "sorties" sont devenues des "réorientations" entre les 3 anciennes universités.

Parcours universitaire des bacheliers 2005 inscrits en 2005 en licence de Géographie



Les études à l'IUFM de Strasbourg en 2008-09 et 2009-10 :

- 2009-2010 : 2 étudiants inscrits à la préparation au concours de recrutement des professeurs des écoles (CRPE), 1 étudiant inscrit à la préparation du certificat d'aptitude au professorat de lycée professionnel (CAPLP)