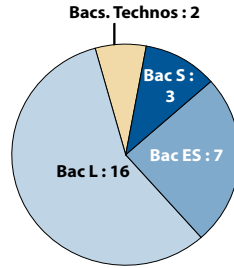


**Licence Langues et Interculturalité (L&I)**

**Profil des bacheliers 2005 inscrits en L1 L&I en 2005-2006**

CSP des parents	Effectifs	Sexe	Effectifs
Très favorisée	6 (22%)	Hommes	4 (14%)
Favorisée	7 (25%)	Femmes	24 (86%)
Moyenne	4 (14%)		
Défavorisée	7 (25%)	<b>Age au bac</b>	<b>Effectifs</b>
Inconnue	4 (14%)	18 ans ou moins	27 (96%)
<b>Total</b>	<b>28</b>	19 ans ou plus	1 (4%)
		<b>Total</b>	<b>28</b>



**2005-2006 : la 1<sup>re</sup> année de licence**

Réussite aux examens en 2005-2006

Baccalauréats	Bacheliers 2005	Semestre 1				Semestre 2				Semestres 1 et 2			
		Présents aux examens	Admis	% des inscrits	% des présents	Présents aux examens	Admis	% des inscrits	% des présents	Présents aux examens	Admis	% des inscrits	% des présents
Scientifique	3	3	3	-	-	3	3	-	-	3	3	-	-
Éco.et social	7	5	5	-	-	4	4	-	-	4	4	-	-
Littéraire	16	15	15	-	-	12	11	-	-	12	11	-	-
Technologiques	2	0	0	-	-	0	0	-	-	0	0	-	-
Professionnel	0	0	0	-	-	0	0	-	-	0	0	-	-
<b>Total</b>	<b>28</b>	<b>23</b>	<b>23</b>	-	-	<b>19</b>	<b>18</b>	-	-	<b>19</b>	<b>18</b>	-	-

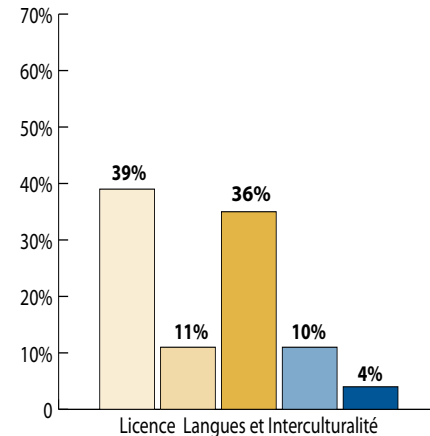
Devenir à l'issue de la 1<sup>re</sup> année

Baccalauréats	Bacheliers 2005	Situation en 2006-2007							
		Poursuite en L2		Redoublement		Réorientation		Sortie	
		Effectifs	% des Inscrits	Effectifs	% des Inscrits	Effectifs	% des Inscrits	Effectifs	% des Inscrits
Scientifique	3	2	-	0	-	1	-	0	-
Éco.et social	7	4	-	0	-	0	-	3	-
Littéraire	16	10	-	0	-	0	-	6	-
Technologiques	2	0	-	1	-	0	-	1	-
Professionnel	0	0	-	0	-	0	-	0	-
<b>Total</b>	<b>28</b>	<b>16</b>	-	<b>1</b>	-	<b>1</b>	-	<b>10</b>	-

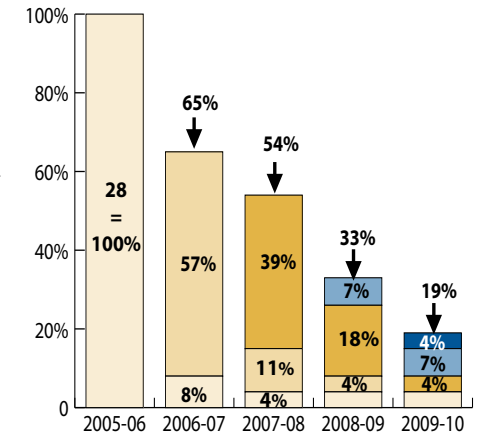
**Obtention de la licence ou Licence Professionnelle**

Baccalauréats	Bacheliers 2005	Obtention de la licence ou LP										
		Obtention en 3 ans			Obtention en 4 ans			Obtention en 5 ans			Total	
		Effectifs L3 - LP 2007-08	Diplômés 2008	% de la cohorte	Effectifs L3 - LP 2008-09	Diplômés 2009	% de la cohorte	Effectifs L3 - LP 2009-10	Diplômés 2010	% de la cohorte	Diplômés	% de la cohorte
Scientifique	3	2	0	-	2	1	-	1	0	-	1	-
Éco.et social	7	2	2	-	1	0	-	0	0	-	2	-
Littéraire	16	7	5	-	2	1	-	0	0	-	6	-
Technologiques	2	0	0	-	0	0	-	0	0	-	-	-
Professionnel	0	-	-	-	-	-	-	-	-	-	-	-
<b>Total</b>	<b>28</b>	<b>11</b>	<b>7</b>	-	<b>5</b>	<b>2</b>	-	<b>9</b>	-	-	<b>9</b>	-

**Niveau max. atteint en 5 ans**



**Taux d'inscrits par année**



**Taux de passage en bac+4**

Bacheliers 2005	Primo Inscrits bac+4 2008		Primo Inscrits bac+4 2009		Total
	Effectifs	% des bacheliers 2005	Effectifs	% des bacheliers 2005	
28	2	7%	2	7%	14%

**Lecture du graphique :**

En 2009-10, 39% des 28 bacheliers 2005 inscrits en L1 de L&I en 2005-06 n'ont pas dépassé le niveau bac+1. 4% ont atteint un niveau bac+5 en 5 ans soit un parcours sans redoublement.

Les chiffres des tableaux concernant la 1<sup>re</sup> année de licence peuvent être différents de ceux communiqués dans la brochure "taux de réussite en 1<sup>re</sup> année des bacheliers 2005" du fait de la fusion des 3 universités d'Alsace: certaines "sorties" sont devenues des "réorientations" entre les 3 anciennes universités.

# Parcours universitaire des bacheliers 2005 inscrits en 2005 en Licence L&I

