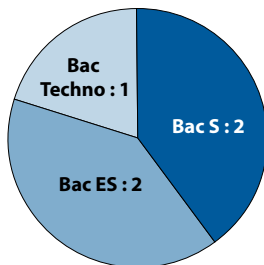


DUT Qualité, logistique industrielle et organisation

Profil des bacheliers 2006 inscrits en DUT QLIO en 2006-07

PCS des parents	Effectifs	Sexe	Effectifs
Très favorisée	0	Hommes	3
Favorisée	2	Femmes	2
Moyenne	3		
Défavorisée	0		
Inconnue	0		
Total	5	Total	5



2006-2007 : la 1^{re} année de DUT

Réussite aux examens en 2006-2007

Baccalauréats	Bacheliers 2006 inscrits	Réussite en 1 ^{re} année			
		Présents aux examens	Admis	% Admis / inscrits	% Admis / présents
Scientifique	2	2	2	-	-
Éco. et social	2	2	2	-	-
Littéraire	0	0	0	-	-
Technologique	1	1	1	-	-
Professionnel	0	0	0	-	-
Total	5	5	4	4/5	4/5

Les résultats des études et enquêtes de l'ORESIPE sont consultables et téléchargeables sur

www.unistra.fr
Rubrique "Orientation et insertion"
Sous rubrique " Parcours et devenir des étudiants"

ORESIPE - Service de l'aide au pilotage
Nouveau Patio
20a rue René Descartes
67000 - STRASBOURG

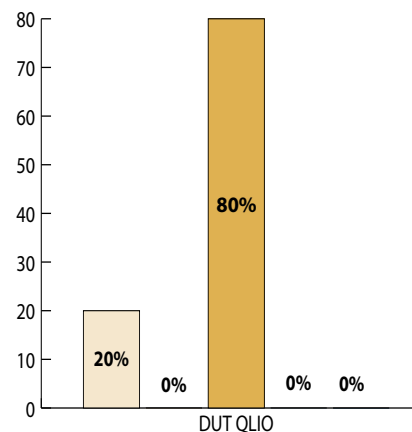
Devenir à l'issue de la 1^{re} année

Baccalauréats	Bacheliers 2006 inscrits	Situation en 2007-2008							
		En 2 ^e année		Redoublement		Réorientation		Sortie	
		Effectifs	% des Inscrits	Effectifs	% des Inscrits	Effectifs	% des Inscrits	Effectifs	% des Inscrits
Scientifique	2	2	-	0	-	0	-	0	-
Éco. et social	2	2	-	0	-	0	-	0	-
Littéraire	0	0	-	0	-	0	-	0	-
Technologique	1	0	-	0	-	0	-	1	-
Professionnel	0	0	-	0	-	0	-	0	-
Total	5	4	4/5	0	-	0	-	1	1/5

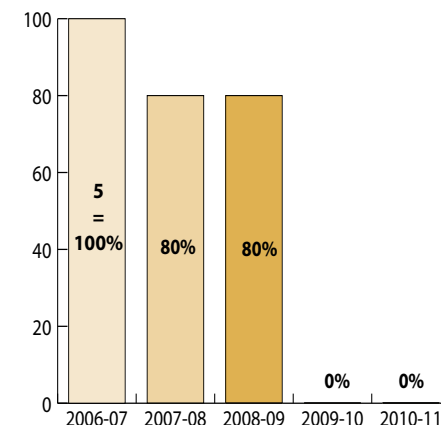
Obtention du DUT

Baccalauréats	Bacheliers 2006 inscrits	Obtention du DUT											
		Obtention en 2 ans				Obtention en 3 ans			Obtention en 4 ans			Total	
		Effectifs DUT2 2007-08	Diplômés 2008	% de la cohorte	Effectifs DUT2 2008-09	Diplômés 2009	% de la cohorte	Effectifs DUT2 2009-10	Diplômés 2010	% de la cohorte	Diplômés en 2,3 ou 4 ans	% de la cohorte	
Scientifique	2	2	2	-	0	0	-	0	0	-	2	-	
Éco. et social	2	2	2	-	0	0	-	0	0	-	2	-	
Littéraire	0	0	0	-	0	0	-	0	0	-	0	-	
Technologique	1	0	0	-	0	0	-	0	0	-	0	-	
Professionnel	0	0	0	-	0	0	-	0	0	-	0	-	
Total	5	4	4	4/5	0	0	-	0	0	-	4	4/5	

Niveau max. atteint en 5 ans



Taux d'inscrits par année



Taux de passage en bac+3

Bacheliers 2006	Primo Inscrits bac+3 2008		Primo Inscrits bac+3 2009&10		Total
	Effectifs	% des bacheliers 2006	Effectifs	% des bacheliers 2006	
5	4	4/5	0	-	4/5

Lecture du graphique :

En 2010-11, un sur cinq des bacheliers 2006 inscrits en DUT1 QLIO en 2006-07 n'a pas dépassé le niveau bac+1. Aucun n'a atteint un niveau bac+5 en 5 ans soit un parcours sans redoublement.

Lecture du graphique :

En 2007-08, 4 sur 5 des bacheliers 2006 inscrits en DUT1 QLIO en 2006-07 étaient encore inscrits à l'université et tous dans une formation de niveau bac+2.

Parcours universitaire des bacheliers 2006 inscrits en 2006 en DUT QLIO

